

E-monev Pengelolaan Limbah Medis Fasyankes

JAJANG RUSWANA, SKM
SEKSI KESLING, KESJAOR
DINKES PROVINSI JAWA BARAT



E-monev pengelolaan limbah medis fasyankes

Sebagai bahan untuk menyusun perencanaan, pengambilan keputusan dan kebijakan


Memudahkan fasyankes dalam melakukan pelaporan

Mudah dilakukan baik dari komputer maupun dari ponsel, tidak perlu install software tertentu

Data dapat diakses oleh Pusat, Provinsi, dan Kab/Kota dengan mudah

CAPAIAN PENGELOLAAN LIMBAH FASYANKES YANG TERENTRY
DI JAWA BARAT S.D 6 SEPTEMBER TAHUN 2019

Pengelolaan limbah medis sesuai peraturan adalah minimal melakukan **pemilahan** limbah (antara limbah medis dan non-medis) dan **pengolahan** limbah secara **mandiri (on site)** atau **bekerja sama** dengan pihak yang memiliki izin (off site).




Triwulan 3 2019 dari 28 RS (17 Kab./Kota)
yang melakukan pelaporan; 5 RS BELUM melakukan pemilahan dan 28 RS Pengolahan secara kerjasama melakukan Pengolahan Pihak ke-3
RS DI JABAR ; 348
Persentase Lapor 8,3 % (Target Nasional 2019 → 36 %)

CAPAIAN PENGELOLAAN LIMBAH FASYANKES YANG TERENTRY
DI JAWA BARAT S.D 2 APRIL TAHUN 2019

Total Puskesmas Terdata : 1069
Puskesmas

- Data Diterima : 79 Puskesmas (NON DTP)
- Data Diterima : 35 Puskesmas (DTP)

**114 PKM dari 11
Kab./kota**



Triwulan 3 2019 dari 114 PKM yang melakukan pelaporan; seluruhnya 8 PKM belum melakukan pemilahan dan 109 Pengolahan secara kerjasama dengan pihak swasta

PKM DI JABAR ; 1069

Persentase Lapor 10,7 %

E-monev pengelolaan limbah medis fasyankes

Setiap RS diharapkan memiliki akun di website

<http://kesling.kesmas.kemkes.go.id/limbahfasyankes>

Saat ini, e-monev pengelolaan limbah medis untuk puskesmas sedang dikembangkan.

→ puskesmas diharapkan bisa menggunakan ini.

Dinkes Prov dan Dinkes Kab/Kota juga diharapkan memiliki akun tersebut untuk melakukan pemantauan RS dan puskesmas yang sudah atau belum melapor pengelolaannya di e-monev. Dinkes juga diharapkan dapat membantu RS dan Puskesmas bila ada kesulitan dalam melakukan pengisian

RS dan puskesmas mengisi formulir e-monev dan memperbaruinya setiap 3 bulan sekali.

Peran KABUPATEN

- Mensosialisasikan e-monev pengelolaan limbah medis ini ke Dinkes RS dan puskesmas
- Melakukan monev ke lapangan untuk verifikasi bagaimana pengelolaan limbah medis dilaksanakan di RS dan puskesmas
- Membangun jejaring dan kemitraan dengan Dinas LH agar kegiatan pengelolaan limbah medis bisa dilakukan secara sinergis
- Memantau pelaporan yang dilakukan oleh RS dan puskesmas per triwulan
- Berkoordinasi dengan Dinkes Provinsi terkait pelaksanaan pengelolaan limbah medis dan pelaporan e-monev
- Membantu RS dan puskesmas dalam memecahkan masalah terkait pengelolaan limbah medis dan masalah pelaporan melalui e-monev

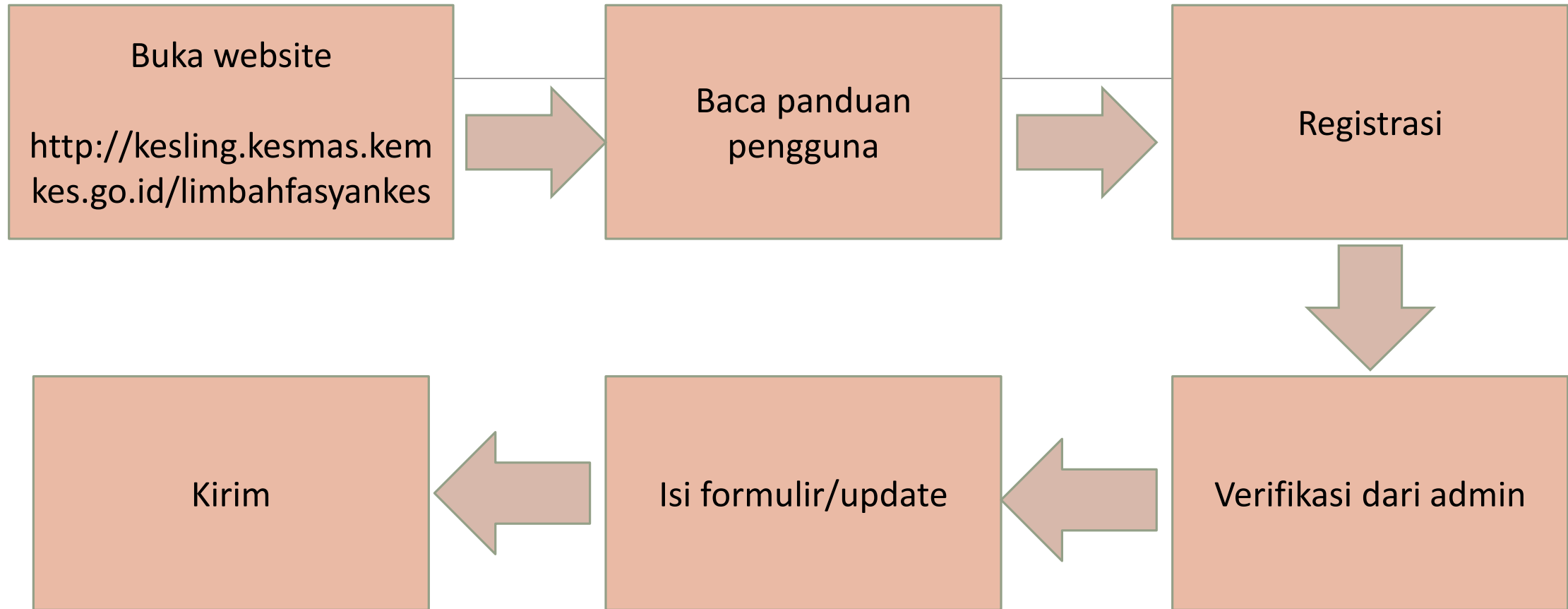
Peran RS

- Melaksanakan pengelolaan limbah medis sesuai dengan standar
- Melakukan pengisian e-monev dan memperbaruinya setiap triwulan
- Melakukan pelaporan pengelolaan limbah medis ke Dinkes Kab/Kota
- Berkoordinasi dengan Dinkes dan Dinas LH setempat

Peran Puskesmas

- Melaksanakan pengelolaan limbah medis sesuai dengan standar
- Melakukan pengisian e-monev dan memperbaruinya setiap triwulan → bisa dibantu oleh Dinkes
- Melakukan pelaporan pengelolaan limbah medis ke Dinkes Kab/Kota
- Berkoordinasi dengan Dinkes dan Dinas LH setempat

Diagram alur e-monev pengelolaan limbah medis

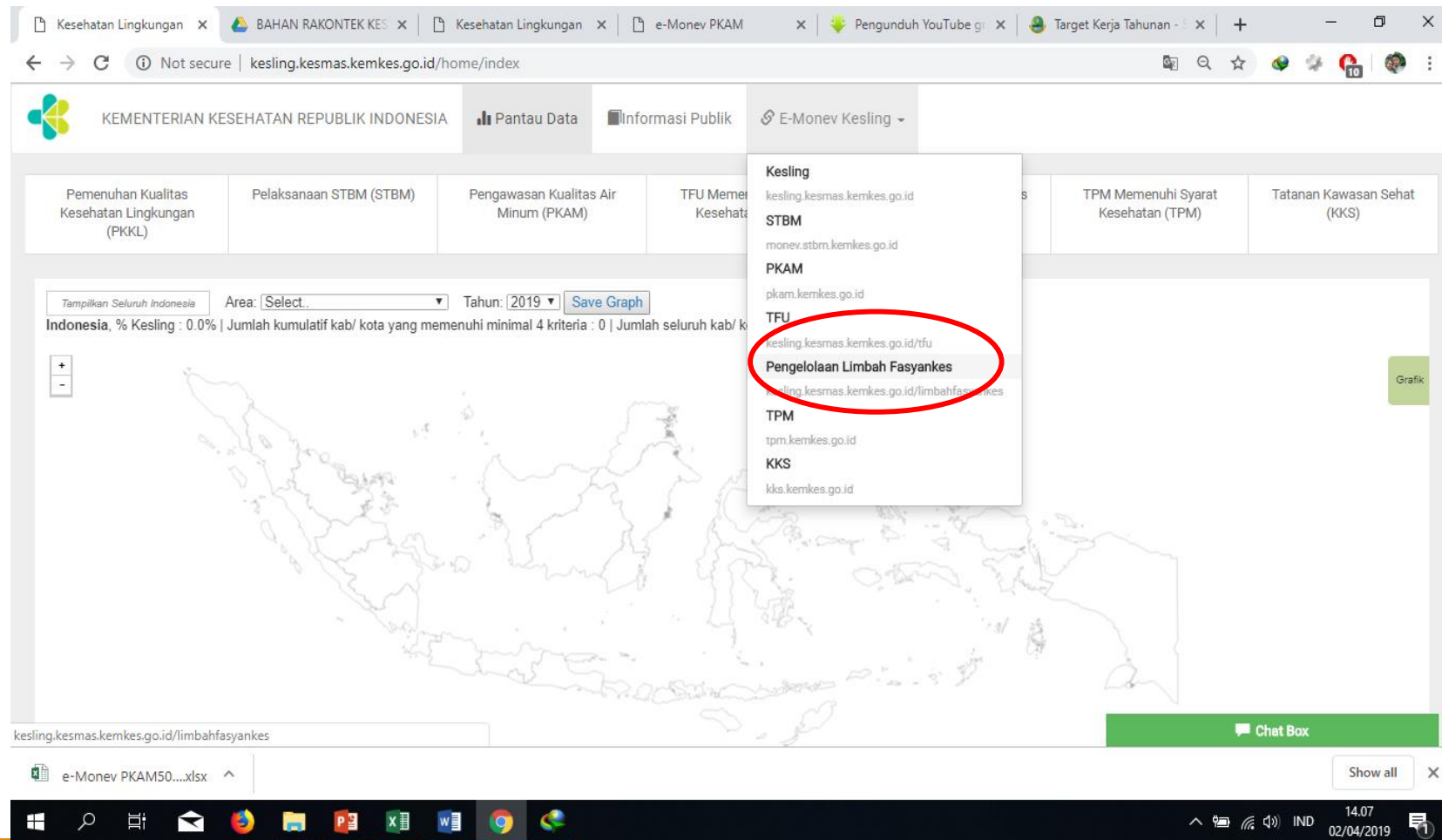


PANDUAN MENGISI FORMULIR E-MONEV PENGELOLAAN LIMBAH MEDIS UMUM

1. Panduan ini merupakan panduan singkat. Panduan lengkap ada di link <http://kesling.kesmas.kemkes.go.id/limbahfasyankes/download/file/open/document/16>.
2. Mohon agar **satu instansi** hanya membuat **satu akun** saja.
3. Mohon agar RS dan Puskesmas dapat mengisi formulir secara mandiri dan berkala. Pengisian formulir agar dilakukan pada awal tahun. Apabila ada perubahan data (misal jumlah bed atau jumlah timbulan limbah) maka anda dapat mengedit data tersebut.
4. Khusus untuk puskesmas, apabila kesulitan dalam melakukan pengisian, dapat dibantu oleh Dinkes Kab/Kota.
5. Mohon dapat mencermati pertanyaan-pertanyaan dalam formulir sebelum mengisi.
6. Formulir harus diisi lengkap. Apabila belum lengkap, maka formulir tidak dapat disubmit

LANGKAH-LANGKAH PENGISIAN FORMULIR

1. Buka website <http://kesling.kemas.kemkes.go.id/limbahfasyankes/>



The screenshot shows a web browser window displaying the Kesling website dashboard. The browser's address bar shows the URL kesling.kemas.kemkes.go.id/home/index. The dashboard header includes the logo of the Indonesian Ministry of Health and navigation links for 'Pantau Data', 'Informasi Publik', and 'E-Monev Kesling'. Below the header, there are several data cards for 'Pemuhan Kualitas Kesehatan Lingkungan (PKKL)', 'Pelaksanaan STBM (STBM)', 'Pengawasan Kualitas Air Minum (PKAM)', 'TFU Memenuhi Syarat Kesehatan', 'TPM Memenuhi Syarat Kesehatan (TPM)', and 'Tatanan Kawasan Sehat (KKS)'. A central map of Indonesia is visible, with a data summary above it: 'Indonesia, % Kesling : 0.0% | Jumlah kumulatif kab/ kota yang memenuhi minimal 4 kriteria : 0 | Jumlah seluruh kab/ k'. A dropdown menu is open over the map, listing various Kesling services with their respective URLs. The option 'Pengelolaan Limbah Fasyankes' is highlighted with a red circle. The browser's taskbar at the bottom shows the Windows logo, search icon, and several application icons, including Chrome, Word, and Excel. The system tray on the right shows the time as 14:07 on 02/04/2019.

Kesling
kesling.kemas.kemkes.go.id
STBM
monev.stbm.kemkes.go.id
PKAM
pkam.kemkes.go.id
TFU
kesling.kemas.kemkes.go.id/tfu
Pengelolaan Limbah Fasyankes
kesling.kemas.kemkes.go.id/limbahfasyankes
TPM
tpm.kemkes.go.id
KKS
kks.kemkes.go.id

2. Lihat di pojok atas kanan. Klik tulisan Masuk/Daftar.

Pengaman Limbah Fasilitas Pelayanan Kesehatan

Pilih Bahasa / Select Language [Masuk / Daftar](#)

Masuk

Daftar

Beranda Informasi

Beranda >

Tampilkan Seluruh Provinsi 2018

Save Graph

Indonesia
23 dari 2576 RS | 27 Petugas | Limbah padat 1281 ton | Limbah Cair 1565 m3 | Pengelolaan Limbah Padat 0.00 % | Pengelolaan Limbah Cair 78.26 %

javascript:

11.07
Thu, 04 Jan 18

3. Apabila sudah punya akun, silakan klik masuk. Apabila belum punya akun, silakan klik Daftar.
4. Untuk Daftar, tampilan akan seperti ini

Register

Nama Lengkap
▲ Nama Lengkap

Instansi
-- Select --

Jabatan
jabatan

Nomor Ponsel
phone

Masukan Akun untuk login anda:

Email

Password

Re-type Your Password

Sign Up

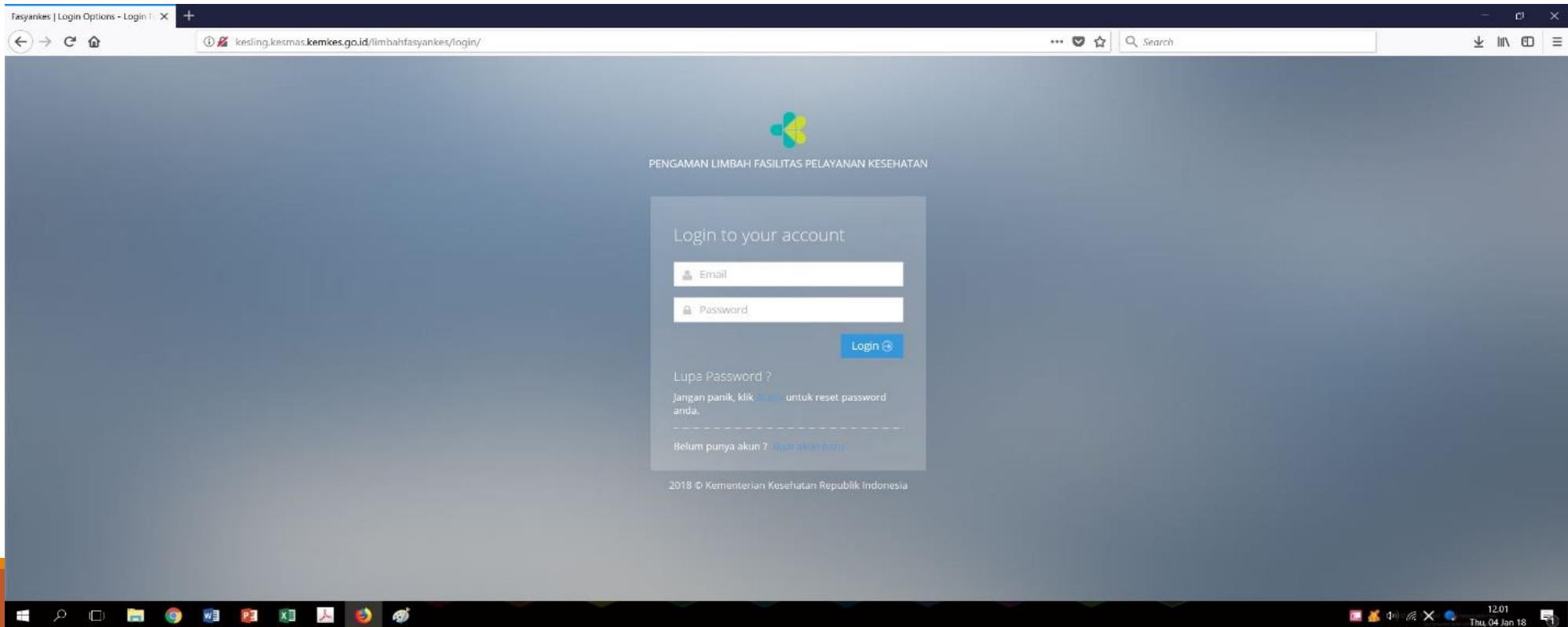
2018 © Kementerian Kesehatan Republik Indonesia

Data WAJIB diisi semua.

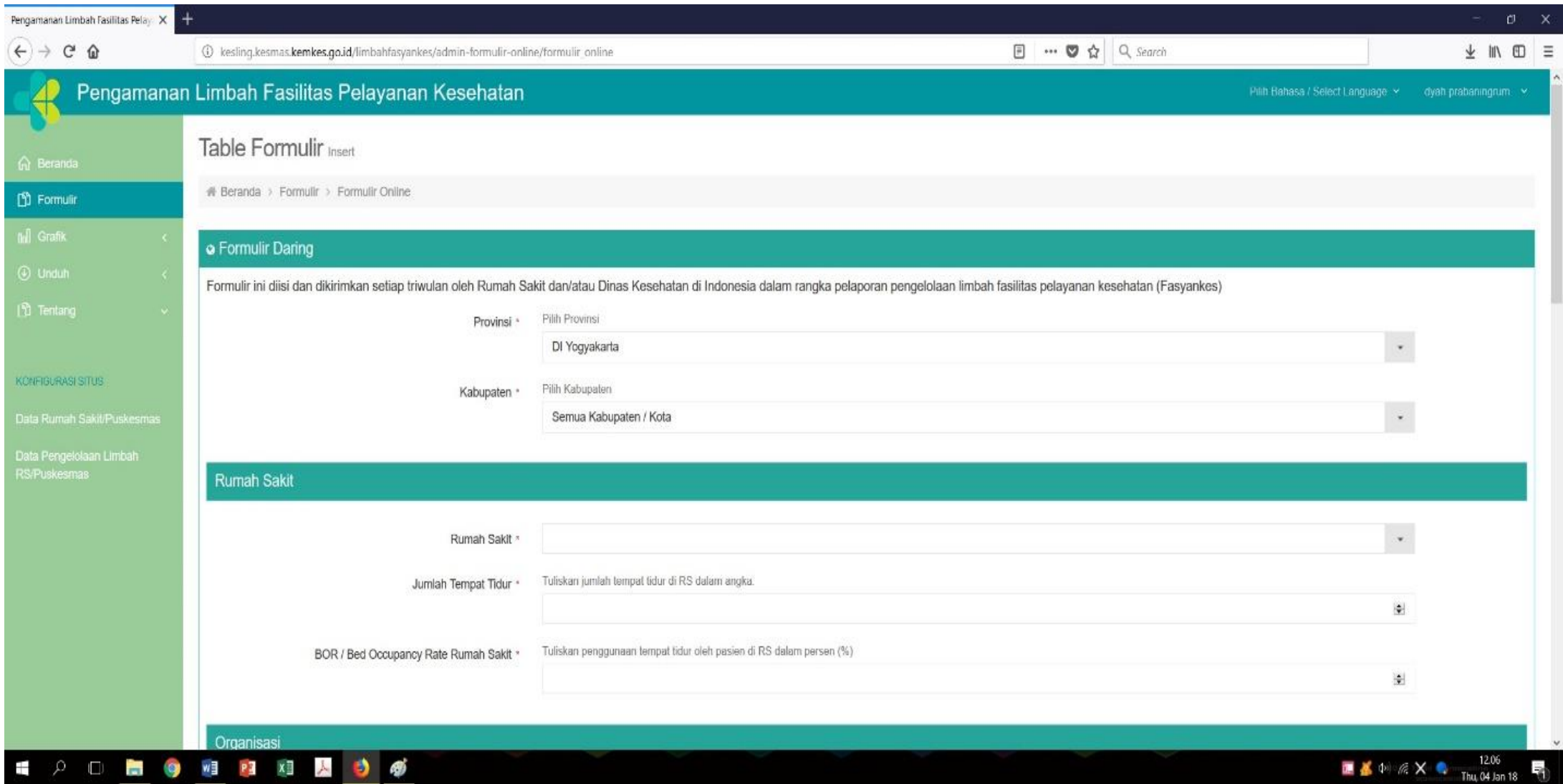
- Nama lengkap adalah nama lengkap dari petugas yang bertugas untuk menginput data
- Instansi disesuaikan dengan instansi petugas
- Jabatan diketik sesuai dengan jabatan petugas
- Nomer ponsel yang dicantumkan adalah nomer ponsel AKTIF. Mohon tidak salah dalam mengetiknya.
- e-mail adalah alamat e-mail aktif yang bisa dihubungi. E-mail ini akan digunakan saat anda login. JANGAN salah menulis, karena apabila terjadi pemberitahuan, admin website akan mengontak nomer ponsel dan alamat e-mail anda.
- Password yang diisi adalah password yang akan anda gunakan untuk login ke web e-monev. Setelah diisi, ketik ulang password di kolom Re-type Your Password. JANGAN lupa dengan password.

5. Setelah diisi, **klik tombol biru sign up** di bagian paling bawah.
6. Permintaan anda untuk menjadi pengguna harus diverifikasi terlebih dahulu. Mohon agar anda dapat memberitahukan bahwa anda sudah melakukan registrasi dengan menghubungi nomor 081289704350 atau e-mail ke limbahdanradiasi@gmail.com. Admin akan mengapprove permintaan anda dan memberitahukan apabila registrasi anda sudah diapprove.

7. Setelah diapprove, anda bisa login. Caranya, buka website e-monev (dengan langkah yang sama seperti di nomer 1 dan 2), lalu klik masuk.
8. Tampilan akan seperti ini :



9. Setelah login, tampilan akan seperti ini :



10. Untuk mengisi, lihat kolom bagian kiri. Klik Formulir

11. Isi semua pertanyaan-pertanyaan di formulir tersebut.

Sub Formulir Daring :

➤ Pada kolom provinsi dan kabupaten : Untuk RS dan puskesmas akan otomatis terisi dan tidak bisa diubah.

Sub Rumah Sakit :

➤ Pada kolom Rumah Sakit, klik tanda panah di bagian kanan, lalu scroll kebawah untuk melihat daftar RS dan puskesmas yang akan anda isi. Seperti contoh ini :

The screenshot shows a web browser window with the URL kesling.kesmas.kemkes.go.id/limbahfasyankes/admin-formulir-online/formulir_online. The page title is 'Pengamanan Limbah Fasilitas Pelayanan Kesehatan'. The form is for 'Kabupaten Kulon Progo'. The 'Rumah Sakit' section has a dropdown menu open, showing a list of health facilities. The 'Organisasi' section has a question about the number of health staff. The form also includes a question about whether the facility has a dedicated unit for B3 waste management and a question about environmental documents.

➤ Klik RS/puskesmas sesuai dengan instansi anda

➤ Ketik jumlah tempat tidur. Apabila puskesmas merupakan puskesmas non rawat inap, maka diisi angka 0.

➤ Ketik BOR dengan angka absolut, **tidak menggunakan koma, persen, atau tanda baca lainnya**. Apabila puskesmas merupakan puskesmas non rawat inap, maka diisi angka 0.

Sub Organisasi

- Pertanyaan jumlah petugas kesehatan lingkungan diisi dengan angka.
 - **Sub Pengelolaan Limbah Padat**
 - Pertanyaan rata-rata timbulan limbah padat diisi dengan angka tanpa koma. Timbulan ini adalah timbulan perhari.
 - **Sub Pengelolaan Limbah Padat**
 - Pertanyaan rata-rata timbulan limbah cair diisi dengan angka tanpa koma. Timbulan ini adalah timbulan perhari.
12. Isi semua pertanyaan hingga selesai.
 13. Klik tombol biru **KIRIM** yang ada di bagian bawah formulir

TERIMA KASIH



JAJANG 081221947650
DINKES JABAR